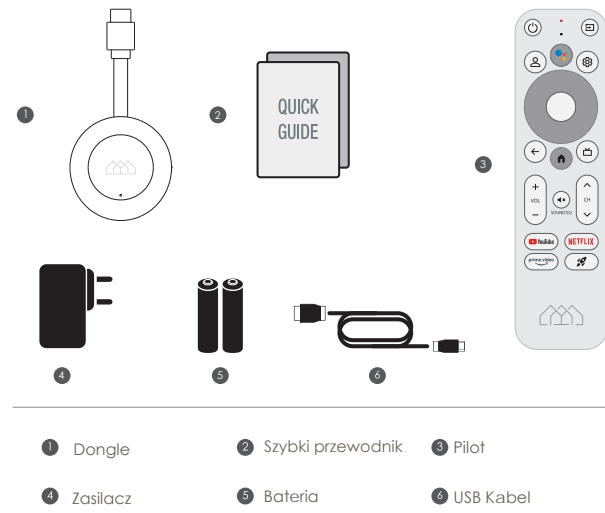
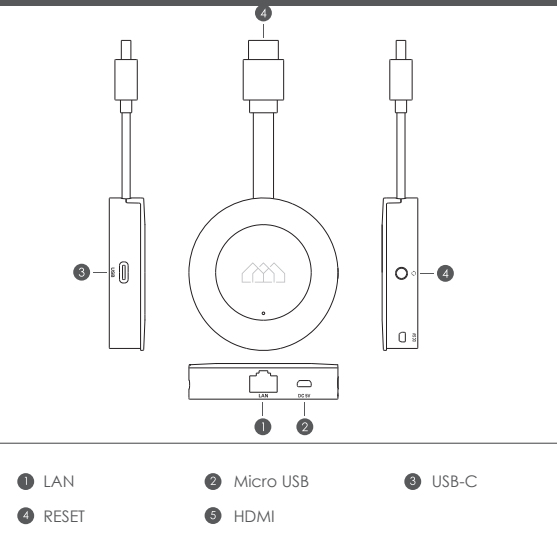


SZYBKI PRZEWODNIK



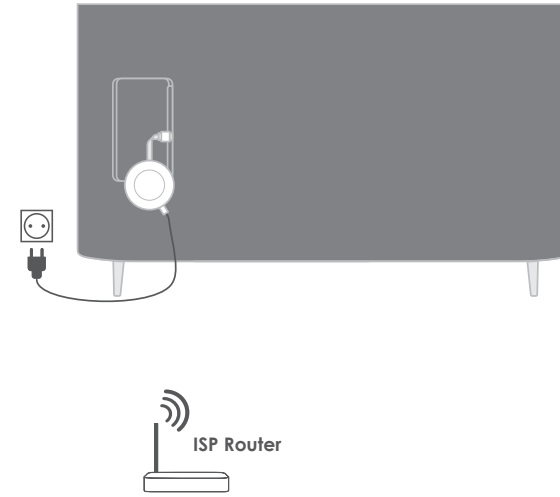
- 1 Dongle
- 2 Szybki przewodnik
- 3 Pilot
- 4 Zasilacz
- 5 Bateria
- 6 USB Kabel

INFORMACJE O URZĄDZENIU



- 1 LAN
- 2 RESET
- 3 Micro USB
- 4 HDMI
- 5 USB-C

SCHEMAT OKABLOWANIA



PILOT



Steruj swoim telewizorem za pomocą głosu
Wyszukuj programy, otrzymuj rekomendacje, a nawet steruj telewizorem szybciej za pomocą głosu. Poproś Google o pomoc i ciesz się dużym ekranem.



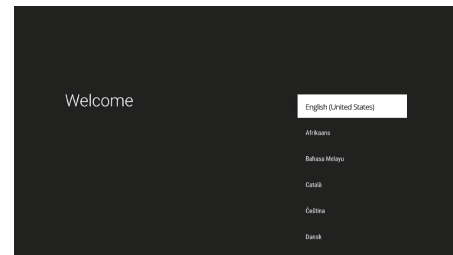
PILOT



Parowanie urządzeń
Naciśnij i przytrzymaj jednocześnie przyciski Powrotu (Back) + Strony głównej (Home), aż czerwone światło zacznie szybko migać, a następnie zwolnij przyciski, co oznacza, że RCU wchodzi w tryb parowania. Odczekaj kilka sekund i nie naciskaj żadnych klawiszy, aż zostanie wyświetlony komunikat o pomyślnym parowaniu.

USTAWIENIE

Dokończ konfigurację na ekranie
Postępuj zgodnie z instrukcjami wyświetlanymi na ekranie i użyj pilota, aby przejść przez kolejne etapy procesu konfiguracji.



SPECYFIKACJA

Sprzęt	
Chipset	Amlotic S905Y4
RAM	2GB DDR
Flash	eMMC 8GB
Video	
Wideo	AV1 MP-10@L5.1 up to 4Kx2K@60fps VP9 Profile-2 up to 4Kx2K@60fps H.265 HEVC MP-10@L5.1 up to 4Kx2K@60fps AVS2-P2 Profile up to 4Kx2K@60fps H.264 AVC HP@L5.1 up to 4Kx2K@30fps
Rozszerzenia	H.264 MVC up to 1080P@60fps MPEG-4 ASP@L5 up to 1080P@60fps (ISO-14496) WMV/VC-1 SP/MP/AP up to 1080P@60fps AVS-P16(AVS+) / AVS-P2 Jizhun Profile up to 1080P@60fps MPEG-2 MP/HL up to 1080P@60fps (ISO-13818) MPEG-1 MP/HL up to 1080P@60fps (ISO-11172) RealVideo 8/9/10 up to 1080P@60fps
Wideo Rozszerzenia wa nie	
Plik wideo Format	Support *.mkv, *.wmv, *.mpg, *.mpeg, *.dat, *.avi, *.mov, *.iso, *.mp4, *.rm, *.jpg, *.bmp, *.gif etc...
Wyjście wideo	HDMI 2.1, HDCP2.2
Aspekt Ratio	Auto, Full screen
Zasilanie	
DC Zakres wejść.	5V 1A
Zużycie energii	Maximum 5W

INFORMACJE DOTYCZĄCE BEZPIECZEŃSTWA



UWAGA! Aby zmniejszyć ryzyko pożaru lub porażenia prądem, nie wystawiaj odbiornika na działanie deszczu lub wilgoci. Aby uniknąć ryzyka porażenia prądem, nigdy nie próbuj otwierać urządzenia. W przypadku awarii urządzenia naprawa sprzętu powinna być wykonana przez wykwalifikowanego technika. Użytkownicy nie powinni naprawiać żadnej części tego urządzenia.

OSTRZEŻENIE

- Umieść odbiornik w dobrze wentylowanym miejscu, aby zapobiec gromadzeniu się wewnętrznego ciepła
- Chroń odbiornik przed wysokimi temperaturami, wilgocią, wodą i kurzem
- Nie umieszczaj na urządzeniu żadnych przedmiotów, które mogłyby uszkodzić (takich jak przedmioty wypełnione płynem lub świece).

INFORMACJE DOTYCZĄCE BEZPIECZEŃSTWA

Google TV to nazwa oprogramowania tego urządzenia, a znak towarowy firmy Google LLC. Google i YouTube są znakami towarowymi firmy Google LLC. Asystent Google nie jest dostępny w niektórych językach i krajach. Dostępność usług zależy od kraju i języka. Terminy HDMI i HDMI High-Definition Multimedia Interface oraz logo HDMI są znakami towarowymi lub zastrzeżonymi znakami towarowymi firmy HDMI Licensing Administrator, Inc. w Stanach Zjednoczonych i innych krajach.

